



Discursos de Odio y Discriminación en Costa Rica

Resultados de Informe 2024



NACIONES UNIDAS
COSTA RICA



coes

¿Cuáles son los resultados clave?

Desaceleración

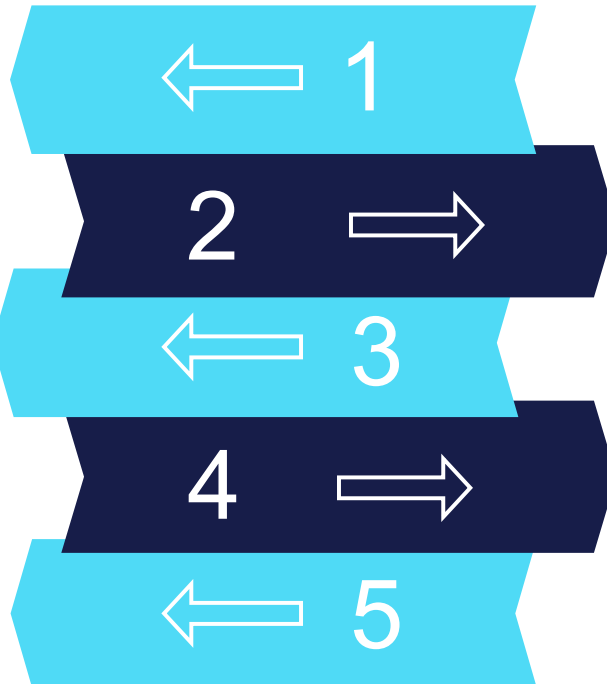
Discursos de odio crecen (19%) en 2024 pero a un menor ritmo que en años anteriores.

Alta correlación entre política y realidad nacional con discursos de odio

La mayor cantidad de discursos de odio y discriminación giran en torno a temas de política y realidad nacional.

Menos discursos de odio en redes sociales a LGBTQ+, periodistas y medios

Caen discursos de odio y discriminación contra población LGBTQ+ (-68%), periodistas y medios de comunicación (-67%).



Menos emisores, pero más agresivos

Cae en 64% la cantidad de personas que emiten discursos de odio en Costa Rica. Sin embargo, se observa un comportamiento más agresivo de quienes sí emiten estos discursos.

Más xenofobia, racismo y ataque a mujeres

Hubo aumentos significativos en discursos de odio y discriminación hacia mujeres (+67%), así como un crecimiento en expresiones xenofóbicas (+65%) y racistas (+102%).

¿Cuáles son los resultados clave?

Menos mujeres y más hombres son emisores

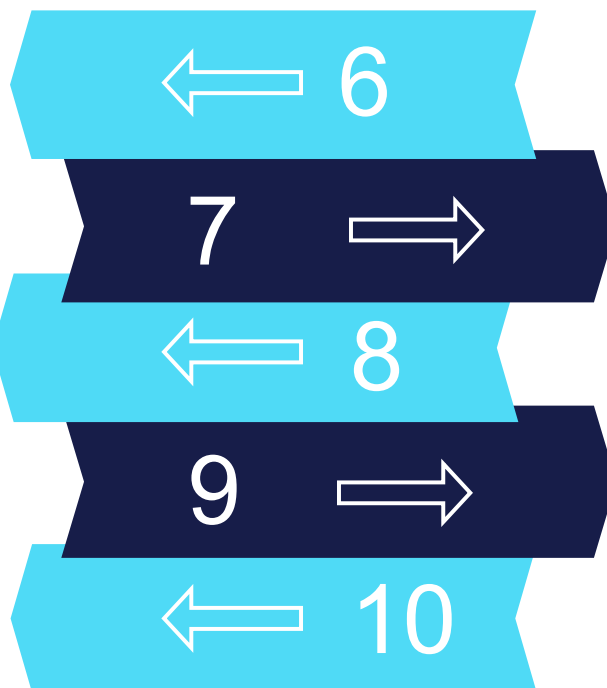
Mujeres (34%) disminuyen su participación en discursos de odio y discriminación. Hombres aumentan.

Sube el odio en X y baja en Facebook. Instagram más seguro

Bajan discursos de odio y discriminación en Facebook (34% del total) y aumentan en X (66% del total). Instagram (0.09%) el espacio más seguro.

Alta correlación entre fútbol y racismo en Costa Rica

26% del total de mensajes con contenido racista están relacionados con el fútbol y su cobertura.



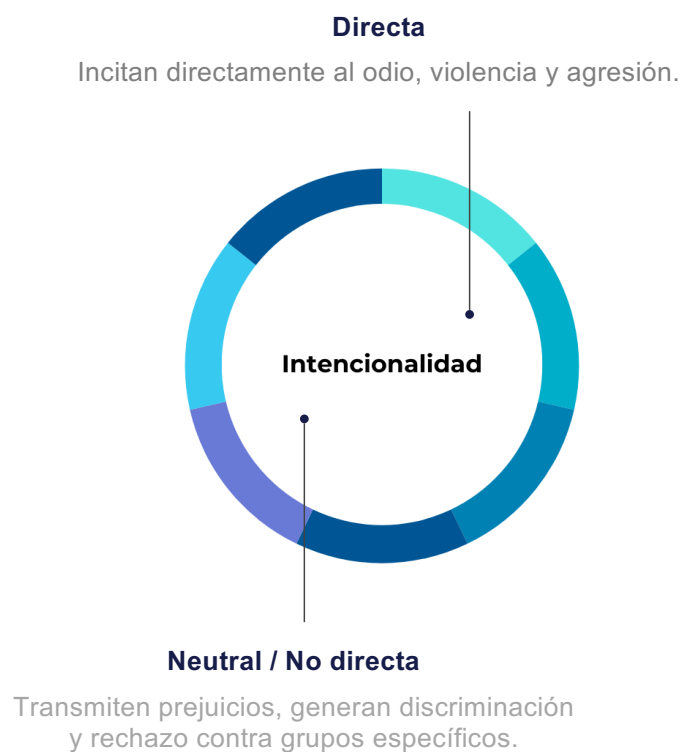
Discursos de odio se generan desde el Valle Central

Mayor cantidad de discursos de odio se concentran en San José, Heredia, Cartago y Alajuela.

Conflicto Israel - Palestina genera polarización

Situación en medio oriente dispara discursos de odio. Ataques xenofóbicos y relacionados con religión

¿Qué son los discursos de odio?



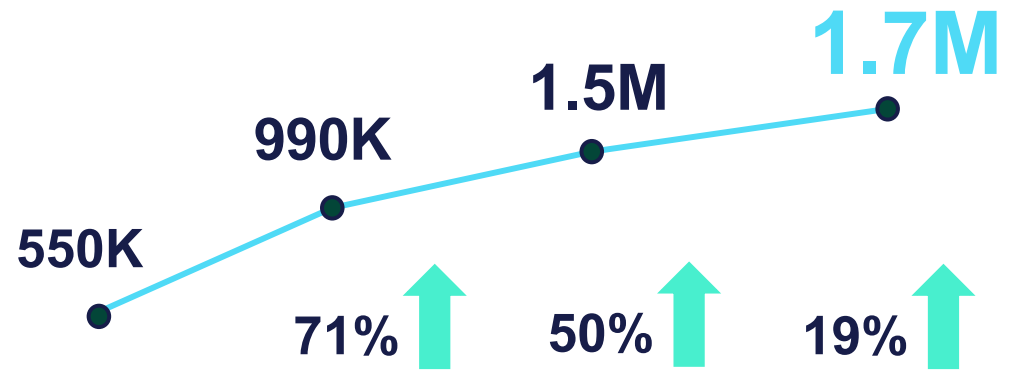

- A** Mensajes **verbales, escritos, por imágenes** o conductas que usan **lenguaje ofensivo o discriminatorio** en contra de una persona por su nacionalidad, etnia, género, orientación sexual, lugar de origen, creencias o cualquiera otra característica de su identidad.
- B** Pueden incitar al **rechazo, exclusión**, pero también a la violencia y agresión.
- C** Destruyen el tejido, la cohesión social, la oportunidad de dialogo constructivo y solidario.

¿Qué dice la evidencia?

AI




Investigación ONU Coes



Hombres principales emisores



Principales conversaciones en el Valle Central

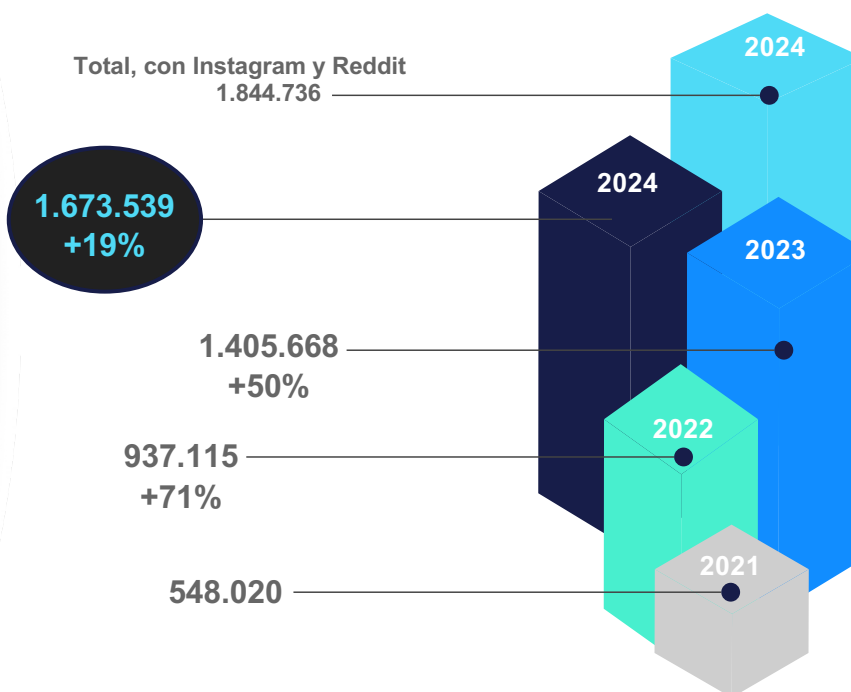


Migrantes
Mujeres
LGTBIQ+
Periodistas

Grupos étnicos
Mujeres en Política
Mujeres Trans
Feministas

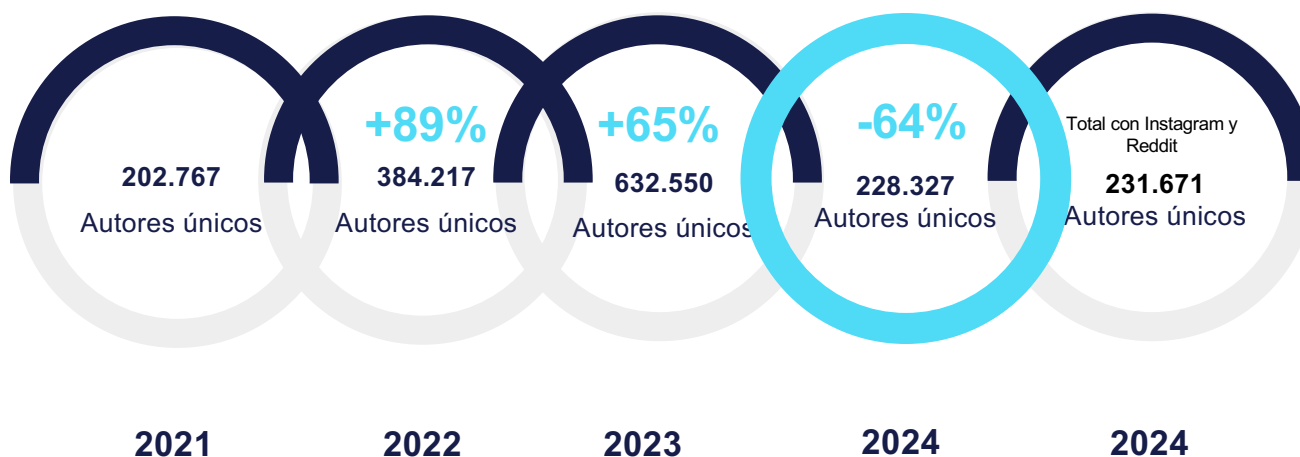
Discursos de odio crecen (19%) en 2024 pero a un menor ritmo que en años anteriores

Distribución de volumen por año



Menos emisores, pero más agresivos

Autores únicos por año




Top 10 de autores 2024

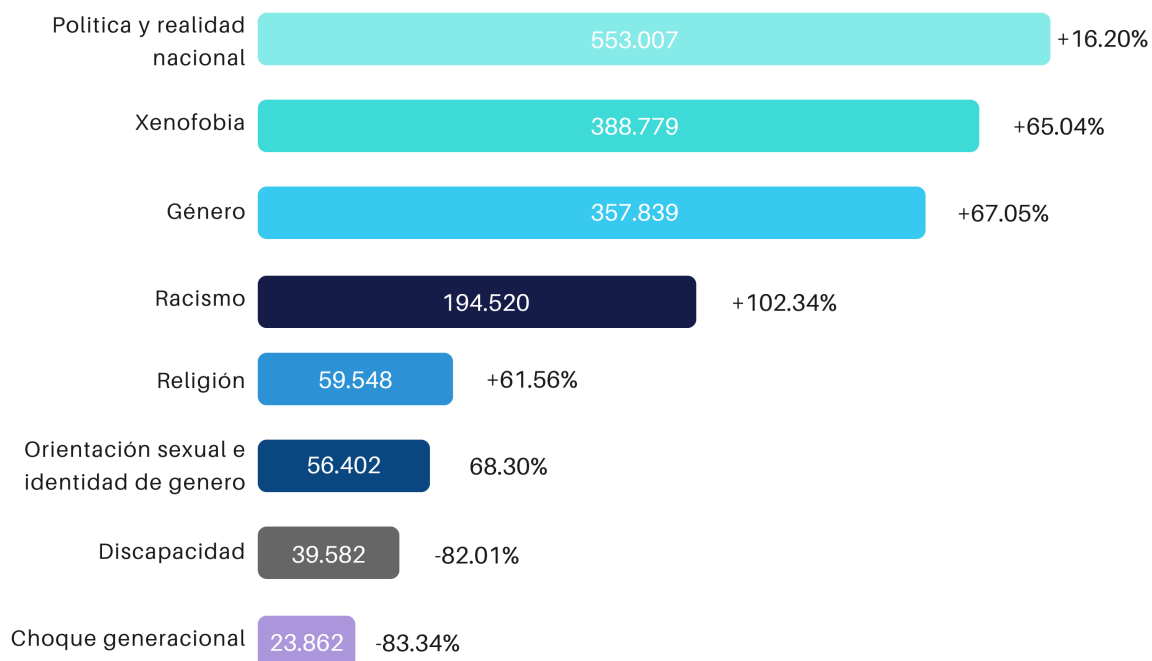
Autores	Volumen de resultados	Seguidores
Usuario 1	22.210	3.416
Usuario 2	16.183	3.462
Usuario 3	13.822	2.114
Usuario 4	11.767	5.312
Usuario 5	8.776	744
Usuario 6	6.329	455
Usuario 7	5.914	208
Usuario 8	5.023	247
Usuario 9	5.013	1.647
Usuario 10	4.716	1.127

¿Cuáles redes generan más discursos de odio y discriminación?

Distribución de volumen por red social 2024

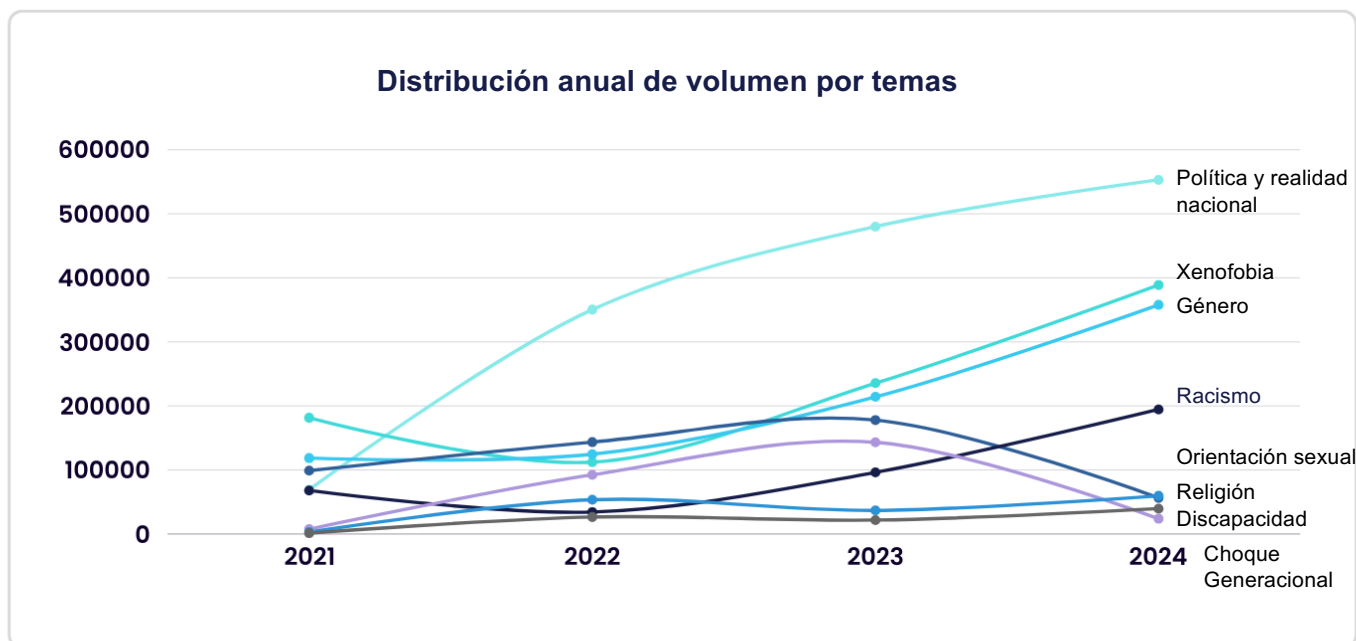


Distribución de volumen por temas 2024



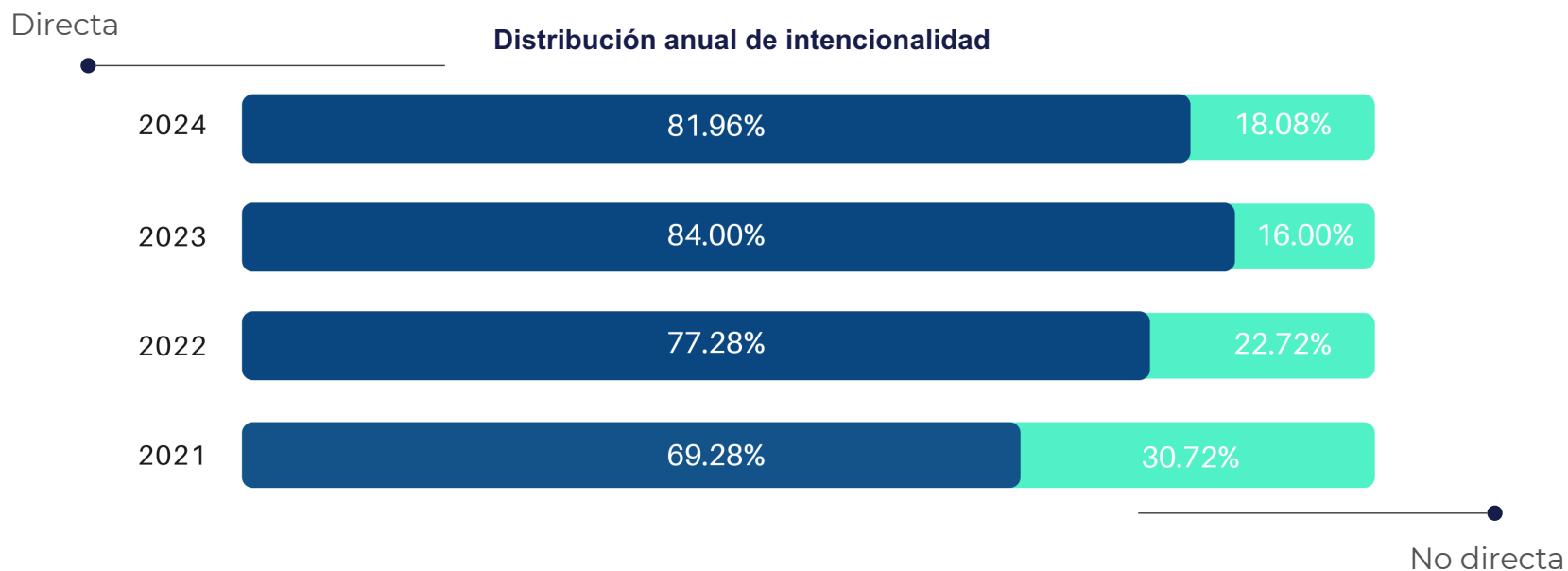
La mayoría de los discursos de odio y discriminación giran en torno a temas de política y realidad nacional

¿Cuáles tendencias se observan?



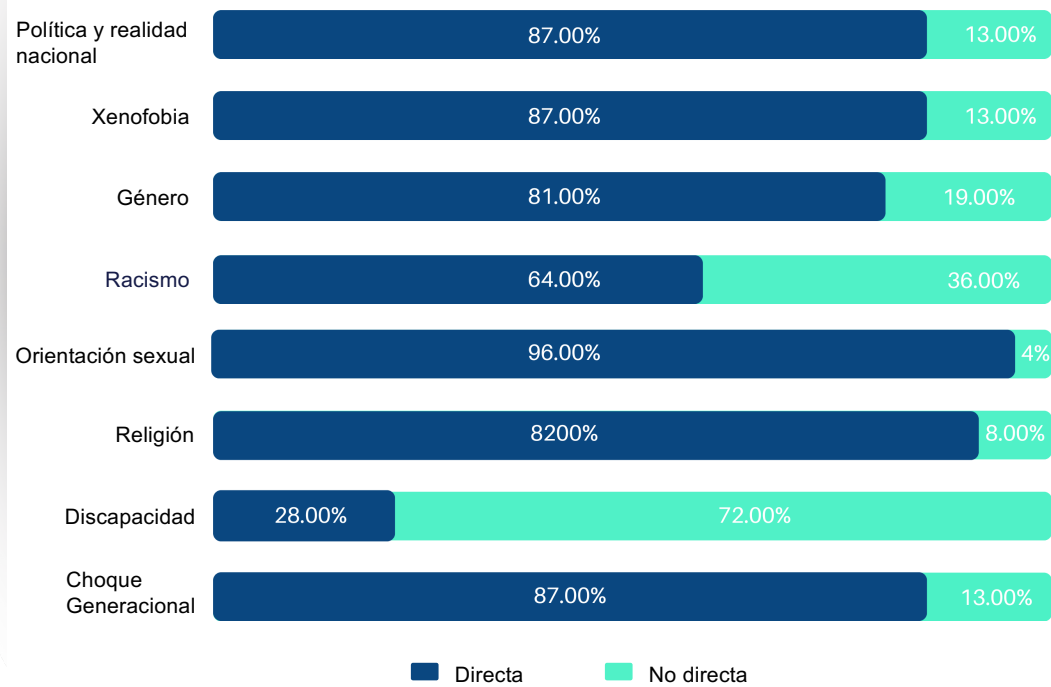
- Los discursos de odio de política y realidad nacional, xenofobia, género y racismo son los que han tenido una tendencia de crecimiento en los últimos años.

La intencionalidad directa disminuyó 2 puntos porcentuales. Los temas con mayor intencionalidad directa son orientación sexual e identidad de género y religión

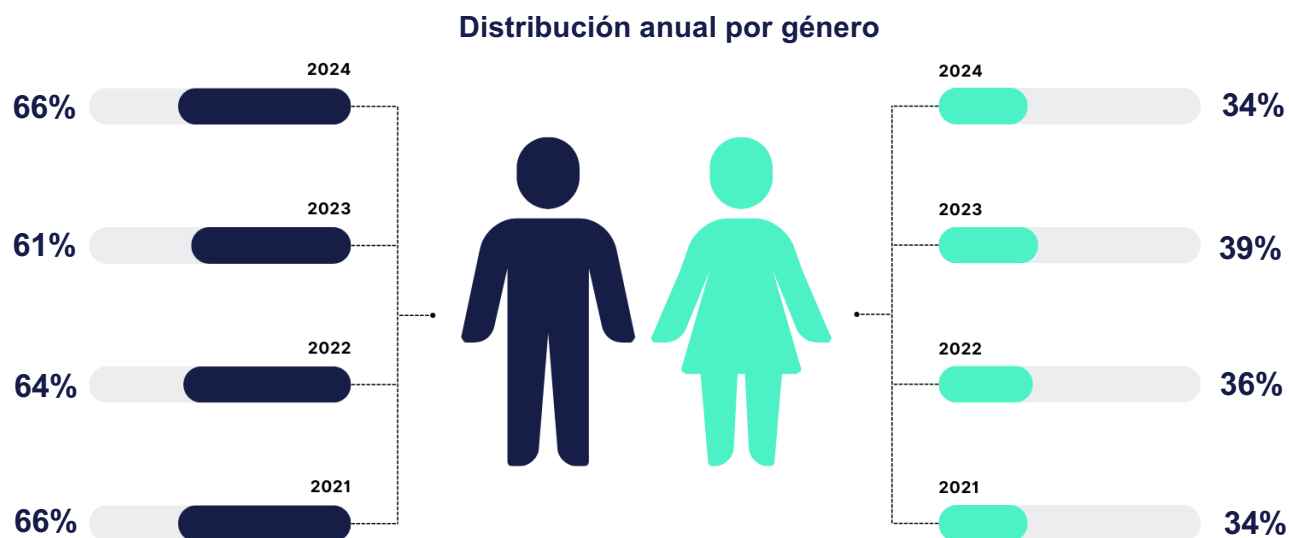


Intencionalidad de los mensajes

Distribución de intencionalidad por temas 2024



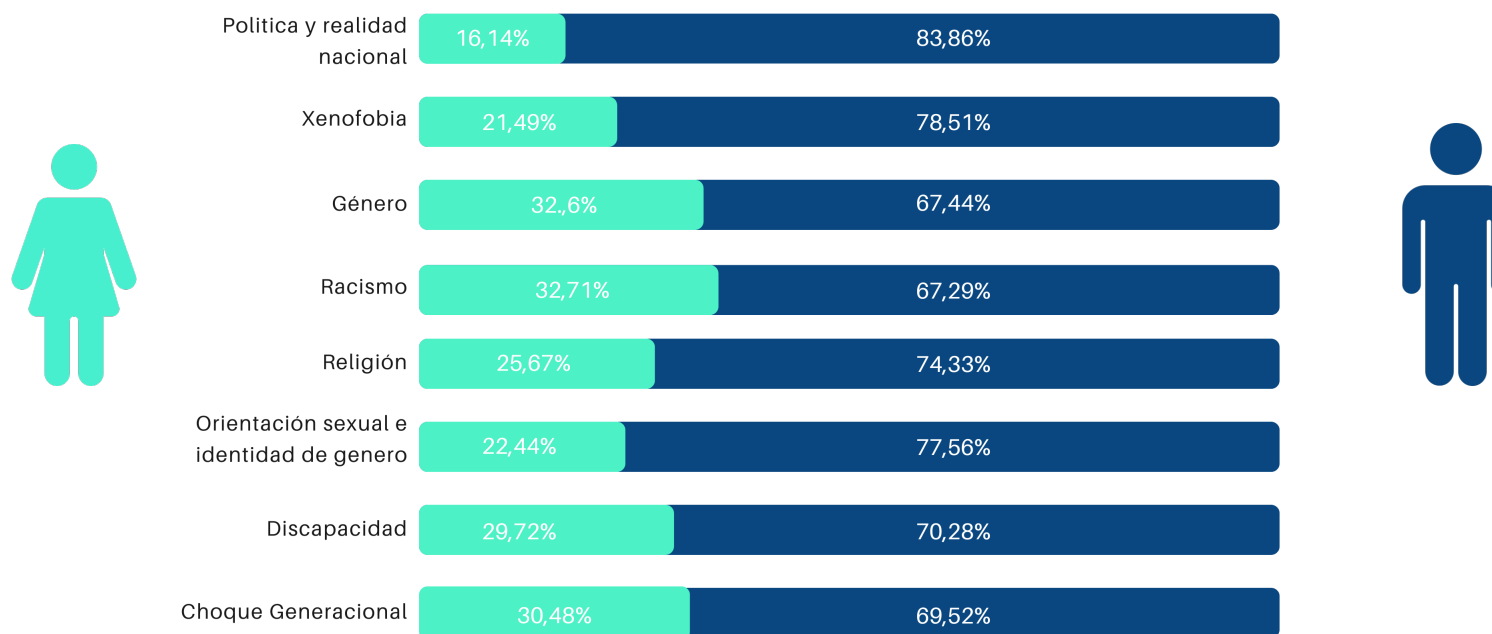
Mujeres disminuyen la participación en la emisión de discursos de odio



- La **participación por género masculino y femenino** durante los últimos 4 años se mantiene constante. Los hombres son los que más generan discursos de odio en las redes sociales.

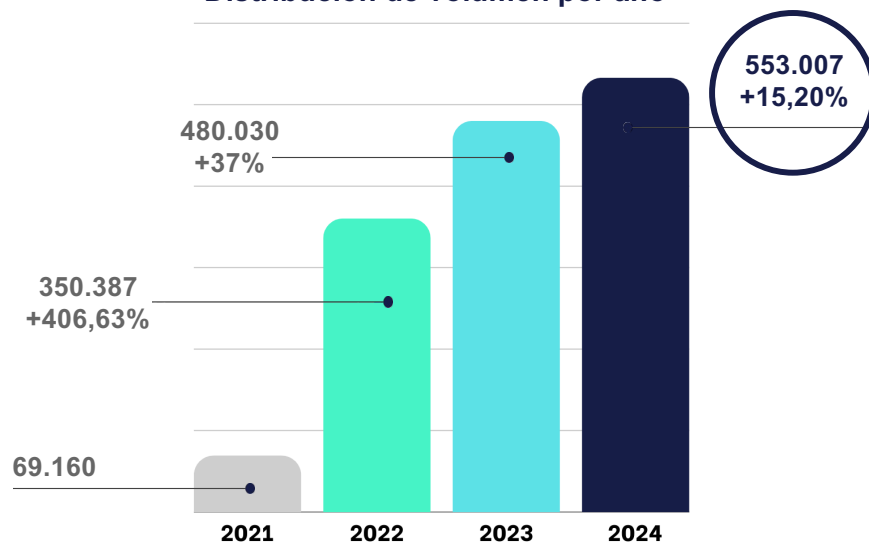
Los hombres generan más discursos de odio de política y realidad nacional, xenofobia y orientación sexual e identidad de género, mientras que las mujeres tienden a participar más en género, racismo, choque generacional y discapacidad

Distribución por tema y género 2024



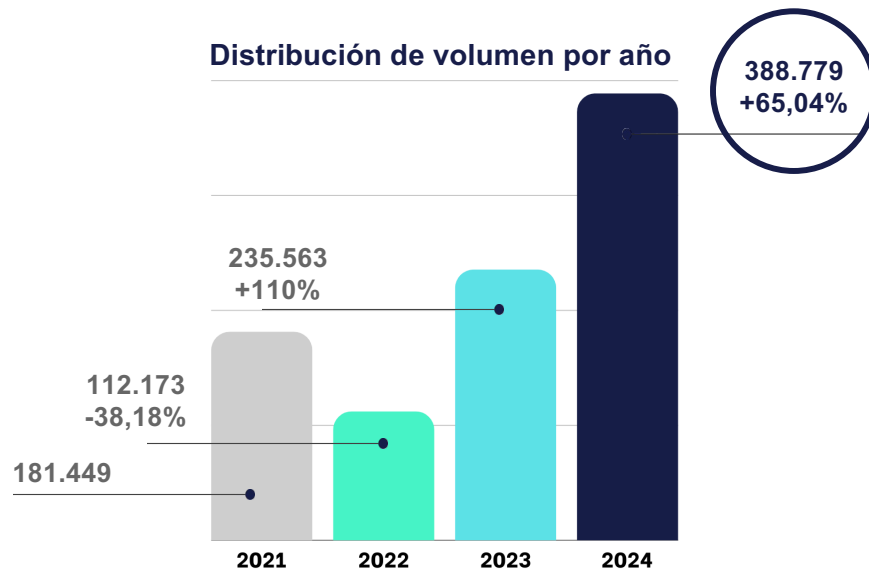
Política y realidad nacional

Distribución de volumen por año



- Desde el año 2021 el volumen de datos se ha incrementado en un 699,61%.
- Poder Ejecutivo, el Poder Legislativo y los medios de comunicación.
- Eventos y declaraciones políticas, proyectos de ley, fallos de la Sala Constitucional por ilegalidad de acciones o ataques a figuras políticas del país, tráfico de influencias, destituciones de funcionarios, discursos políticos.

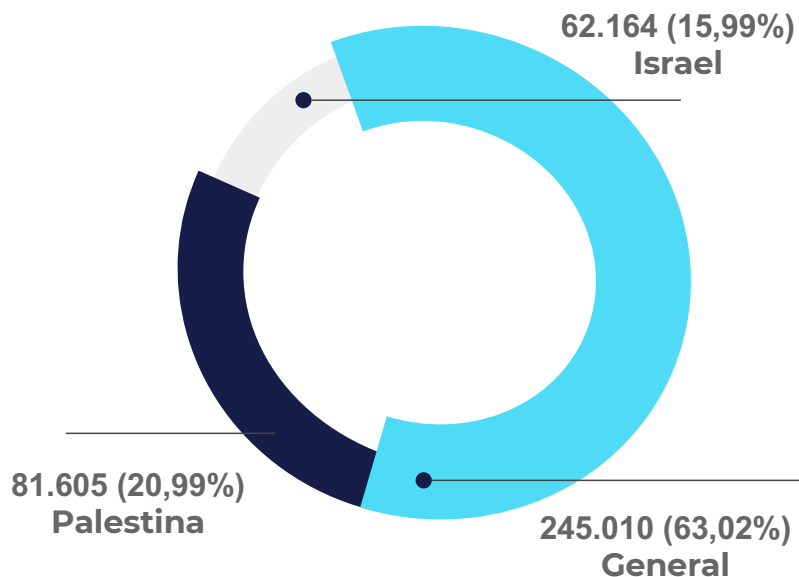
Xenofobia



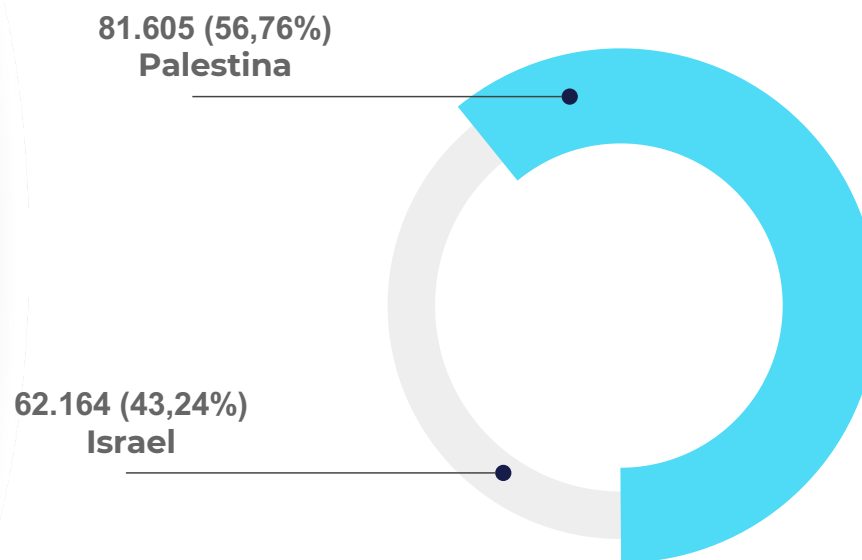
- Del 2023 al 2024 la temática xenofobia presentó un aumento de 65,04%.
- Desde el 2021 al 2024 el volumen de datos ha incrementado en un 114,26%.
- El eje principal de la categoría de xenofobia es el conflicto entre Israel y Palestina.
- Afectación principal a nicaragüenses y venezolanos.
- Rechazo a la gentrificación.
- Actividades deportivas: fútbol.

Xenofobia | Conflicto Israel y Palestina

Distribución general por tema

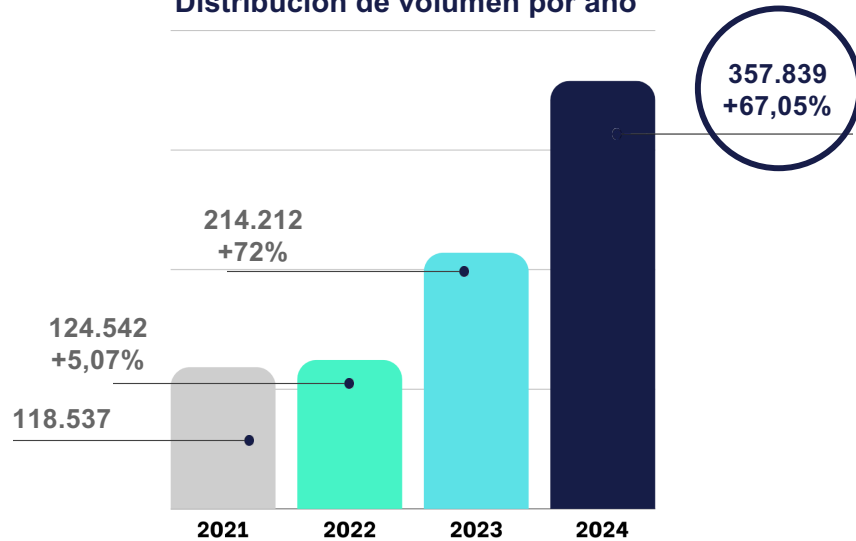


Distribución específica por tema



Género

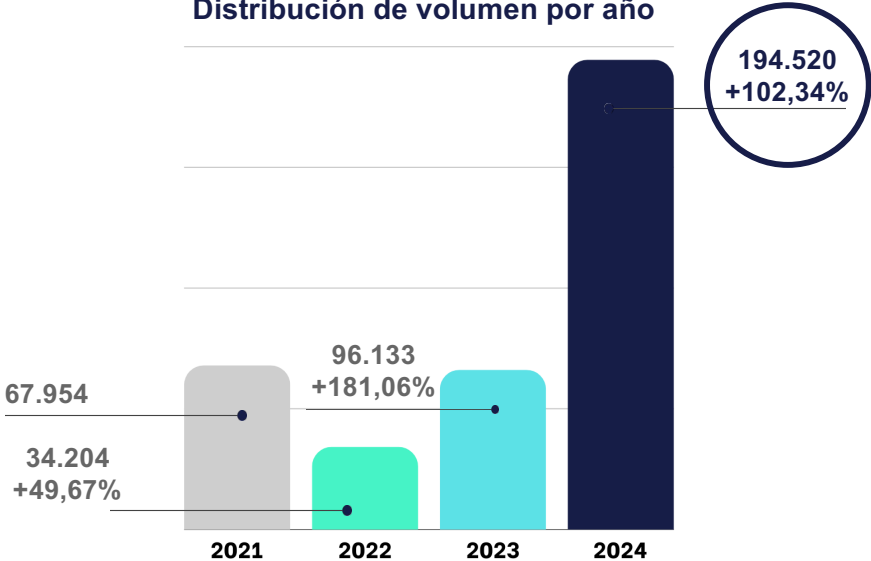
Distribución de volumen por año



- Discursos de odio y ataques dirigidos hacia mujeres en política o que ostentan un puesto de función pública (30%).
- Ataques a las mujeres a nivel general por apariencia, actitudes, manera de vestir.
- Ataques hacia mujeres feministas, mujeres que rechazan el machismo, mujeres que denuncian a hombres por acoso.

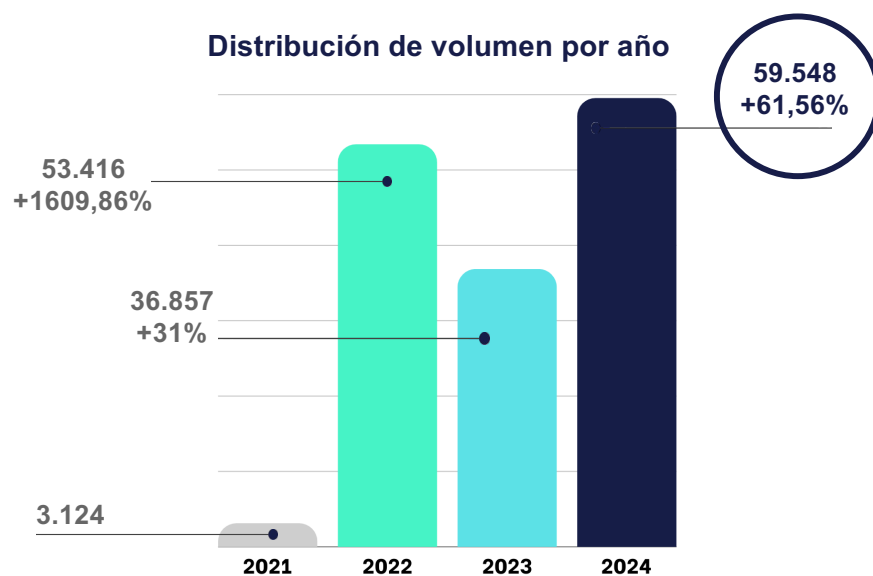
Racismo

Distribución de volumen por año



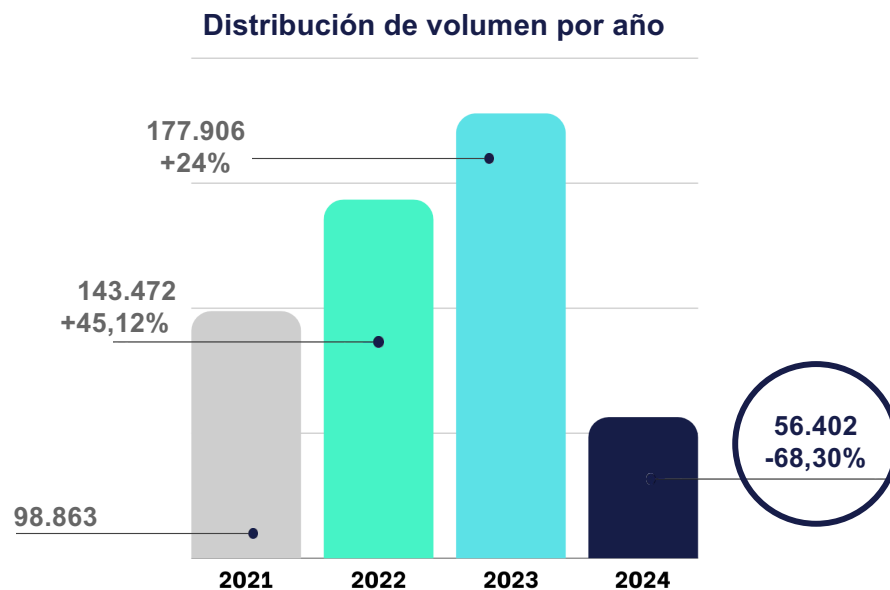
- 194.520 conversaciones relacionadas a racismo. Un aumento del 102,34%.
- El fútbol es un disparador y contra futbolistas afrodescendientes.
- Contra la comunidad asiática a quienes asocian con grupos criminales.

Religión



- Ataques a musulmanes y judíos en relación con el conflicto armado entre Israel y Palestina.
- **Antisemitismo:** 18.621 datos (31,28% del total de la categoría).
- **Islamofobia:** 11.298 publicaciones (18,97% del total de datos de la categoría).
- En el ámbito del cristianismo evangélico o católico se cuestiona el papel de la religión en la política, relación con grupos criminales, complicidad o encubrimiento de abuso sexual hacia menores.

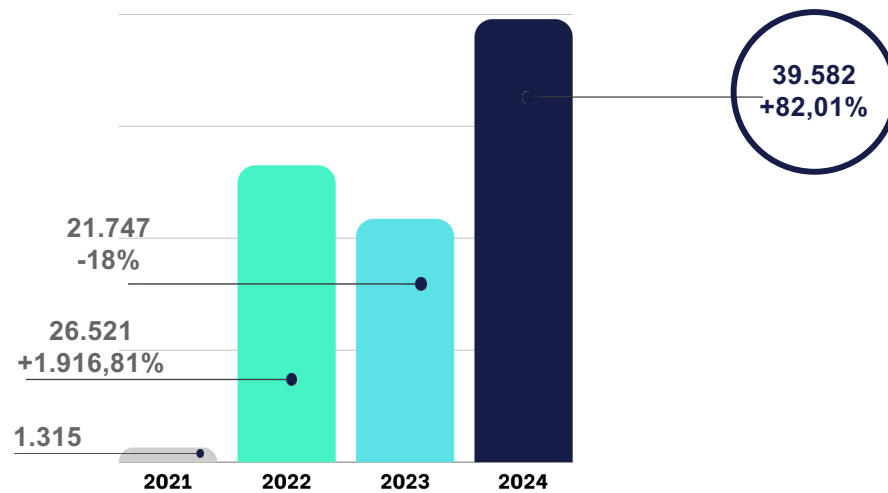
Orientación sexual e identidad de género



- Disminución significativa del 68,30%.
- Se enfocan en las personas transgénero (32,68%).
- Sinónimos de "gay" como insulto hacia individuos masculinos, principalmente cuando se está en contra de alguna opinión expresada, por defender a otro hombre o por demostrar sensibilidad emocional.

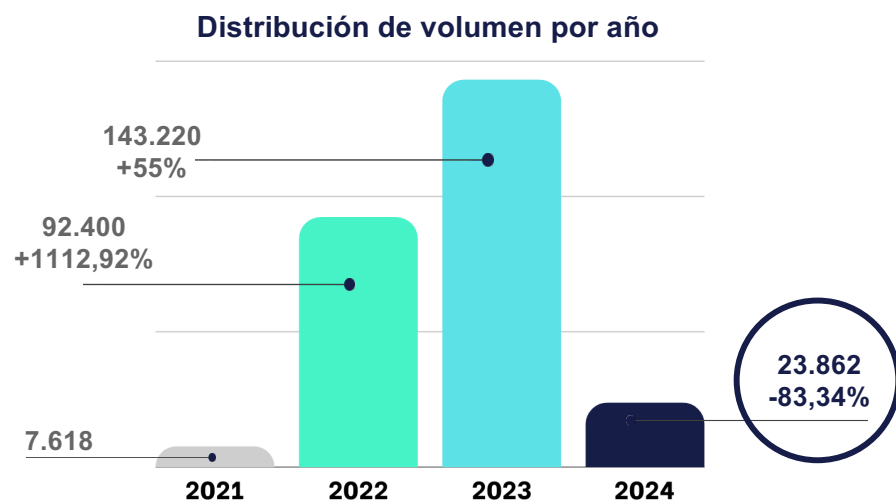
Discapacidad

Distribución de volumen por año



- Incremento de 82,01% en comparación con el año 2023.
- Discursos hacen referencia a una discapacidad para calificar a otra persona.

Choque generacional



- Tema con la mayor disminución presentada en el 2024 con un 84,34% en comparación con el 2023.
- Manifestaciones de estudiantes de secundaria contra la aplicación de pruebas estandarizadas con un 10,42% del total de los datos.
- Generación de cristal y boomers.

¡Gracias!



NACIONES UNIDAS
COSTA RICA



coes